

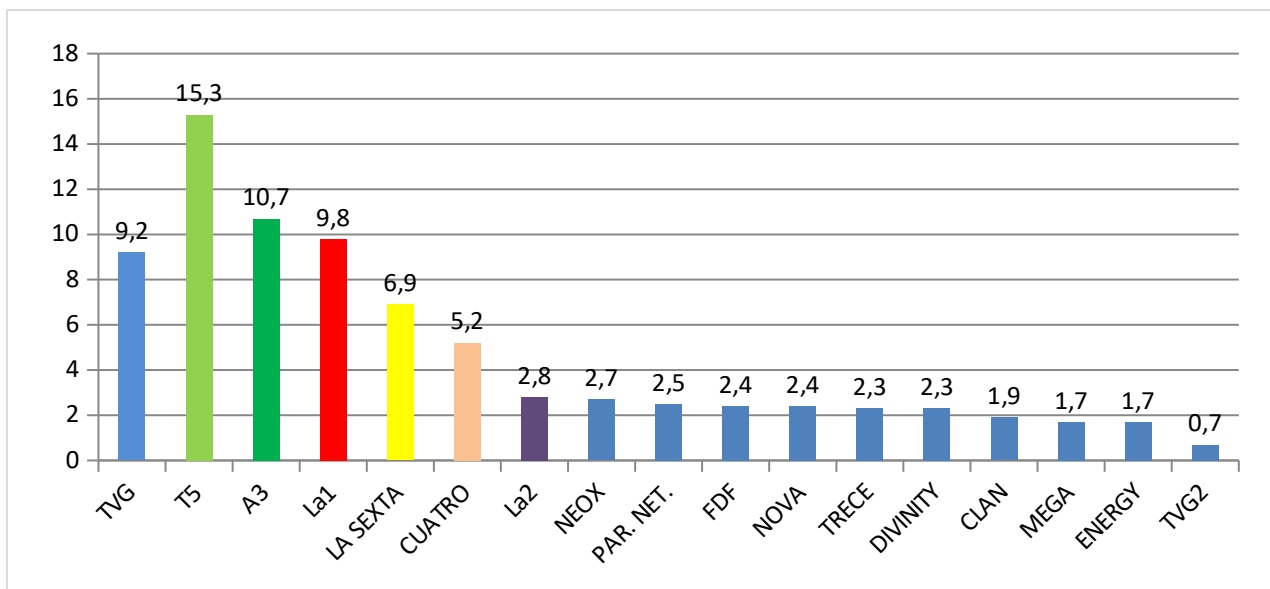
# Informe

Informe de audiencias da Televisión de Galicia 2019,  
segundo medición de audimetría

Departamento de Innovación e Negocio

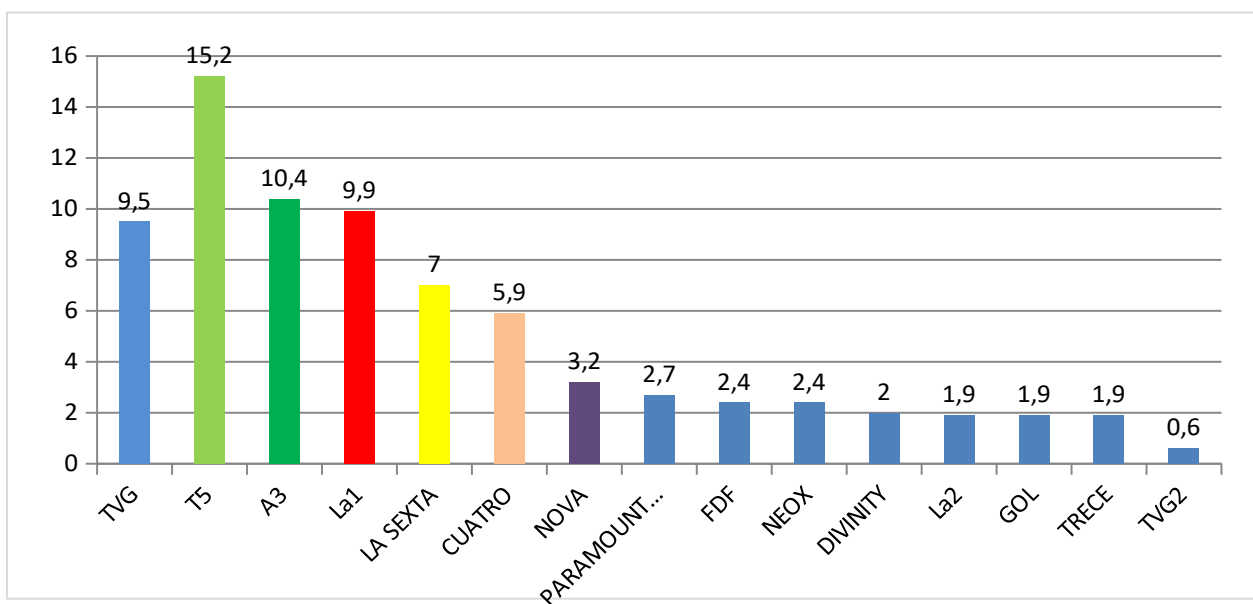
## AUDIENCIAS DE TELEVISIÓN DE GALICIA POR MEDICIÓN DE AUDIMETRÍA

### Audiencia por canle 2019 - Total día



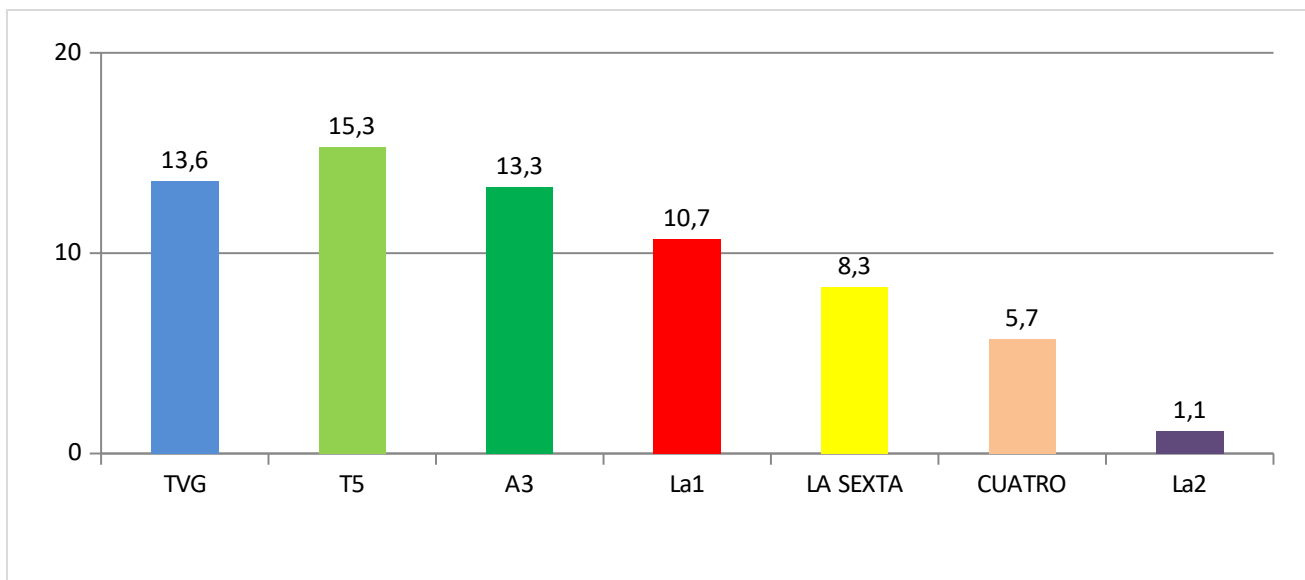
## AUDIENCIAS DE TELEVISIÓN DE GALICIA POR MEDICIÓN DE AUDIMETRÍA

### Audiencia por canle 2019 – Prime time (20:30 – 24:00)



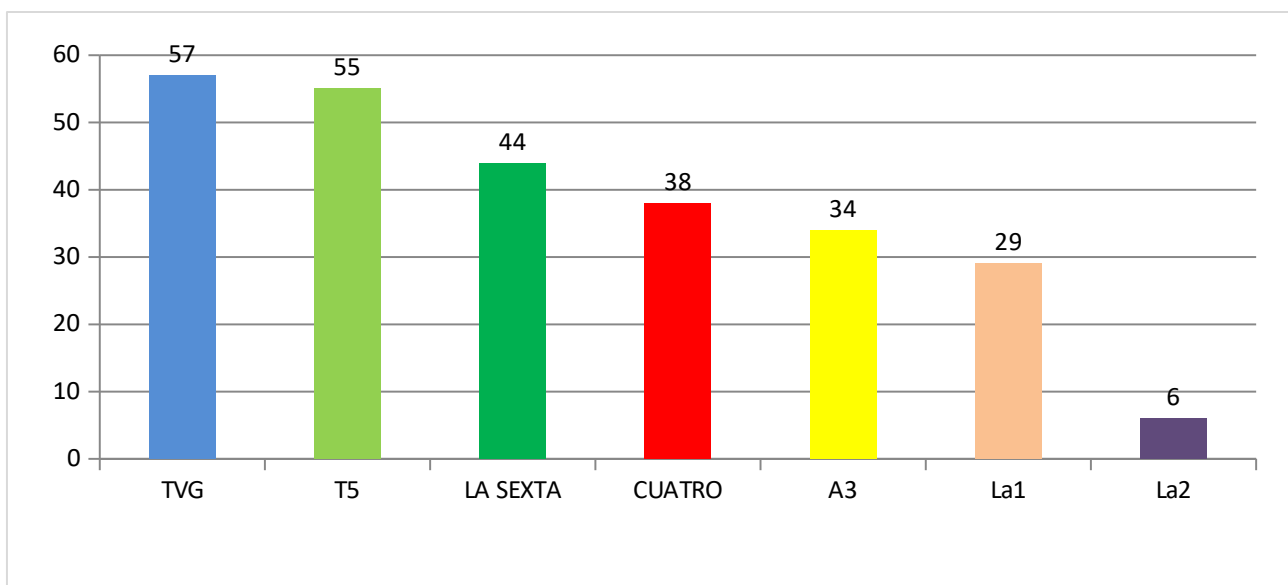
## AUDIENCIAS DE TELEVISIÓN DE GALICIA POR MEDICIÓN DE AUDIMETRÍA

Cota dos programas de información xeral diaria 2019



## AUDIENCIAS DE TELEVISIÓN DE GALICIA POR MEDICIÓN DE AUDIMETRÍA

Audiencia media (en miles) dos programas de información xeral diaria 2019



## COTA DE PANTALLA DAS TELEVISIÓN AUTONÓMICAS

Total día por canle 2019

	ESPAÑA A	GAL	CAT	EUS	AND	MAD	VAL	CAN	CLM	ARA	AST	BAL	MUR	RES
<b>TVG</b>	0,5	<b>9,2</b>	0,0	0,0	0,0	0,0	0,0	0,0	0,0	0,0	0,0	0,0	0,0	0,0
<b>TVG2</b>	0,0	<b>0,7</b>	0,0	0,0	0,0	0,0	0,0	0,0	0,0	0,0	0,0	0,0	0,0	0,0
La1	9,4	9,8	6,3	8,4	8,1	9,8	11,3	5,9	10,5	10,0	9,1	9,8	12,7	12,5
T5	<b>14,8</b>	<b>15,3</b>	11,0	<b>16,7</b>	<b>15,2</b>	<b>16,0</b>	<b>14,7</b>	<b>18,9</b>	13,7	12,1	<b>20,1</b>	<b>14,5</b>	<b>17,2</b>	<b>14,9</b>
A3	11,7	10,7	9,6	9,8	12,5	12,1	12,6	10,0	<b>14,7</b>	<b>13,4</b>	10,2	12,4	11,8	11,1
CUATRO	5,3	5,2	4,6	5,3	5,8	5,6	5,2	6,5	5,3	5,0	5,4	4,6	6,1	5,2
LA SEXTA	7,1	6,9	6,8	7,7	6,5	8,4	7,4	6,6	6,5	7,9	7,4	5,8	6,1	6,8
La2	2,7	2,8	2,2	2,9	2,6	2,6	2,9	1,8	2,6	3,3	2,7	2,2	3,3	3,3
RESTO TV	37,3	36,2	36,7	35,4	37,5	35,2	39,8	41,6	37,5	36,1	36,9	42,7	35,7	37,5
TV LOCAL	0,0	0,0	0,0	0,0	0,0	0,0	0,0	0,0	0,0	0,0	0,0	0,0	0,0	0,0
C.SUR	1,5	0,0	0,0	0,0	<b>7,9</b>	0,0	0,0	0,0	0,1	0,0	0,0	0,0	0,5	0,0
AND-TV	0,1	0,0	0,0	0,0	<b>0,4</b>	0,0	0,0	0,0	0,0	0,0	0,0	0,0	0,0	0,0
TV3	2,2	0,0	<b>14,6</b>	0,0	0,0	0,0	0,0	0,0	0,0	0,2	0,0	0,0	0,0	0,0
SUPER3/33	0,1	0,0	<b>0,8</b>	0,0	0,0	0,0	0,0	0,0	0,0	0,0	0,0	0,1	0,0	0,0
ETB1	0,1	0,0	0,0	<b>2,0</b>	0,0	0,0	0,0	0,0	0,0	0,0	0,0	0,0	0,0	0,3
ETB2	0,5	0,0	0,0	<b>8,3</b>	0,0	0,0	0,0	0,0	0,0	0,0	0,0	0,0	0,0	2,2
TELEMADRID	0,7	0,0	0,0	0,0	0,0	<b>5,2</b>	0,0	0,0	0,4	0,0	0,0	0,0	0,0	0,0
LAOTRA	0,1	0,0	0,0	0,0	0,0	<b>0,9</b>	0,0	0,0	0,1	0,0	0,0	0,0	0,0	0,0
A PUNT	0,2	0,0	0,0	0,0	0,0	0,0	<b>2,1</b>	0,0	0,0	0,0	0,0	0,0	0,0	0,0
TVCAN	0,2	0,0	0,0	0,0	0,0	0,0	0,0	<b>5,5</b>	0,0	0,0	0,0	0,0	0,0	0,0
TVCAN2	0,0	.	.	.	.	.	.	<b>0,0</b>	.	.	.	.	.	.
CMM	0,3	0,0	0,0	0,0	0,1	0,2	0,1	0,0	<b>5,8</b>	0,0	0,0	0,0	0,1	0,0
CMT2	0,0	.	.	.	0,0	0,0	0,0	.	<b>0,0</b>	0,0	.	.	0,0	0,0
ARAGON TV	0,3	0,0	0,0	0,0	0,0	0,0	0,0	0,0	0,0	<b>8,8</b>	0,0	0,0	0,0	0,0
TPA	0,1	0,0	0,0	0,0	0,0	0,0	0,0	0,0	0,0	0,0	<b>5,9</b>	0,0	0,0	0,0
TPA2	0,0	0,0	0,0	0,0	0,0	0,0	0,0	0,0	0,0	0,0	<b>0,9</b>	0,0	0,0	0,0
IB3	0,1	0,0	0,0	0,0	0,0	0,0	0,0	0,0	0,0	0,0	0,0	<b>3,4</b>	0,0	0,0
LA 7TV	0,1	0,0	0,0	0,0	0,0	0,0	0,0	0,0	0,0	0,0	0,0	0,0	<b>2,8</b>	0,0
<b>AUT</b>	<b>8,2</b>	10,1	18,6	11,4	8,5	6,3	2,7	5,5	6,5	9,2	6,9	4,8	3,6	5,5
OTRAS	3,1	2,9	3,4	2,3	3,4	3,5	2,9	3,2	2,6	3,2	1,1	3,1	3,6	3,2

## COTA DE PANTALLA DAS TELEVISIÓN AUTONÓMICAS

Audiencia por canle 2019 – Prime time (20:30 – 24:00)

	ESPAÑA													
	A	GAL	CAT	EUS	AND	MAD	VAL	CAN	CLM	ARA	AST	BAL	MUR	RES
<b>TVG</b>	0,5	9,5	0,0	0,0	0,0	0,0	0,0	0,0	0,0	0,0	0,0	0,0	0,0	0,0
<b>TVG2</b>	0,0	0,6	0,0	0,0	0,0	0,0	0,0	0,0	0,0	0,0	0,0	0,0	0,0	0,0
La1	10,3	9,9	6,8	9,3	9,5	11,0	12,4	6,7	12,6	10,7	10,1	10,1	13,3	12,9
T5	<b>14,7</b>	<b>15,2</b>	10,5	<b>15,5</b>	<b>15,9</b>	<b>15,4</b>	<b>14,4</b>	<b>20,0</b>	<b>14,9</b>	11,8	<b>19,6</b>	<b>13,7</b>	<b>17,4</b>	<b>14,5</b>
A3	11,9	10,4	9,5	9,2	12,6	12,9	13,6	10,3	13,8	<b>13,8</b>	10,0	12,3	12,5	12,0
CUATRO	5,9	5,9	5,0	5,4	6,7	5,9	5,9	6,8	6,1	5,1	6,1	5,5	6,4	5,4
LA SEXTA	6,9	7,0	6,0	8,0	6,5	8,4	6,8	6,4	5,7	8,1	7,1	6,3	6,5	7,1
La2	2,1	1,9	1,9	2,4	1,9	2,1	2,4	1,4	2,2	3,0	2,2	1,6	2,4	2,4
RESTO TV	36,4	36,6	35,0	34,6	36,9	34,2	38,8	40,0	37,2	35,1	35,6	42,5	34,5	36,8
TV LOCAL	0,0	0,0	0,0	0,0	0,0	0,0	0,0	0,0	0,0	0,0	0,0	0,0	0,0	0,0
C.SUR	1,2	0,0	0,0	0,0	<b>6,3</b>	0,0	0,0	0,0	0,1	0,0	0,0	0,0	0,3	0,0
AND-TV	0,1	0,0	0,0	0,0	<b>0,4</b>	0,0	0,0	0,0	0,0	0,0	0,0	0,0	0,0	0,0
TV3	2,7	0,0	<b>17,2</b>	0,0	0,0	0,0	0,0	0,0	0,0	0,2	0,0	0,0	0,0	0,0
SUPER3/33	0,1	0,0	<b>0,7</b>	0,0	0,0	0,0	0,0	0,0	0,0	0,0	0,0	0,1	0,0	0,0
ETB1	0,1	0,0	0,0	<b>2,0</b>	0,0	0,0	0,0	0,0	0,0	0,0	0,0	0,0	0,0	0,4
ETB2	0,6	0,0	0,0	<b>10,0</b>	0,0	0,0	0,0	0,0	0,0	0,0	0,0	0,0	0,0	3,0
TELEMADRID	0,6	0,0	0,0	0,0	0,0	<b>4,7</b>	0,0	0,0	0,4	0,0	0,0	0,0	0,0	0,0
LAOTRA	0,1	0,0	0,0	0,0	0,0	<b>0,8</b>	0,0	0,0	0,1	0,0	0,0	0,0	0,0	0,0
A PUNTO	0,2	0,0	0,0	0,0	0,0	0,0	<b>1,9</b>	0,0	0,0	0,0	0,0	0,0	0,0	0,0
TVCAN	0,2	0,0	0,0	0,0	0,0	0,0	0,0	<b>5,5</b>	0,0	0,0	0,0	0,0	0,0	0,0
TVCAN2	0,0	.	.	.	.	.	.	<b>0,0</b>	.	.	.	.	.	.
CMM	0,2	0,0	0,0	0,0	0,1	0,1	0,1	0,0	<b>4,3</b>	0,0	0,0	0,0	0,1	0,0
CMT2	0,0	.	.	.	0,0	0,0	0,0	.	<b>0,0</b>	0,0	.	.	0,0	0,0
ARAGON TV	0,3	0,0	0,0	0,0	0,0	0,0	0,0	0,0	0,0	<b>9,0</b>	0,0	0,0	0,0	0,0
TPA	0,2	0,0	0,0	0,0	0,0	0,0	0,0	0,0	0,0	0,0	<b>7,0</b>	0,0	0,0	0,0
TPA2	0,0	0,0	0,0	0,0	0,0	0,0	0,0	0,0	0,0	0,0	<b>0,9</b>	0,0	0,0	0,0
IB3	0,1	0,0	0,0	0,0	0,0	0,0	0,0	0,0	0,0	0,0	0,0	<b>3,5</b>	0,0	0,0
LA 7TV	0,1	0,0	0,0	0,0	0,0	0,0	0,0	0,0	0,0	0,0	0,0	0,0	<b>2,4</b>	0,0
<b>AUT</b>	<b>8,4</b>	10,2	21,2	13,0	6,8	5,7	2,6	5,5	5,0	9,3	8,2	4,7	3,0	6,3
OTRAS	3,0	2,8	3,2	2,4	3,2	3,7	2,6	2,9	2,4	3,0	1,0	3,4	4,0	2,5

